

< 一覧に戻る

LIFE COMONは従業員の皆さんだけでなく
皆さんのご家族も**無料**でご利用いただけます。
(家族アカウントは3名まで作成可能)



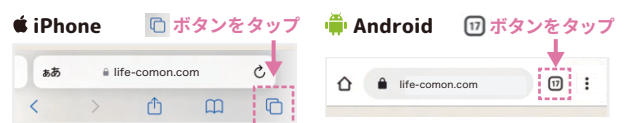
家族アカウントの**作成**…P1
家族アカウントの**削除**…P2

PDFを閉じて一覧画面に戻る方法

パソコンの場合



スマホの場合



※数字は開いているタブによって異なります



< 一覧に戻る

1

1



画面上部の  アイコンをタップ

全てのページに同じアイコンが表示されているので
どのページからもタップできます。

2



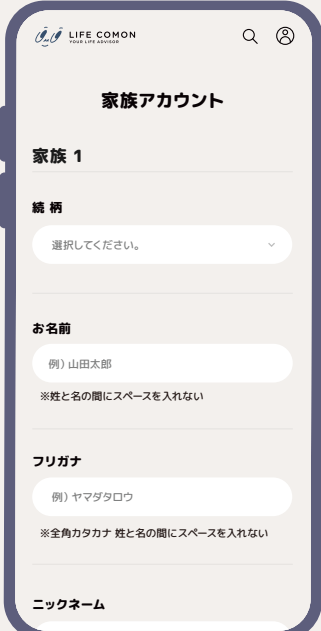
一番上の  マイページ をタップ

3



「家族アカウントの作成」をタップ

4



アカウントを作成するご家族の
以下の項目を入力してください。

- ・続柄
- ・お名前
- ・フリガナ
- ・ニックネーム
- ・生年月日
- ・性別
- ・メールアドレス

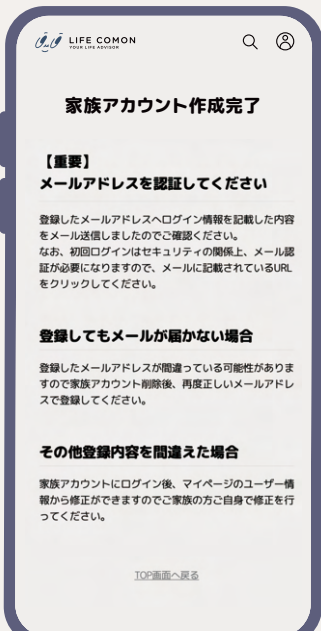
※一度設定した内容を変更することはできません
ご注意のうえ入力をお願いします

5



全ての項目を入力したら
「登録」ボタンをタップ

6



家族アカウントの作成が完了しました！

登録したご家族のメールアドレス宛に
LIFE COMON事務局からログイン情報が送信されています。

ログイン情報はログイン時に必要になるので
必ずご確認のうえ大切に保管してください

LIFE COMON

2人目以降のアカウント作成方法



「家族を追加」ボタンをタップ

既に登録されているご家族の下に
入力欄が追加され、同様の手順でご登録いただけます。

PDFを閉じて一覧画面に戻る方法

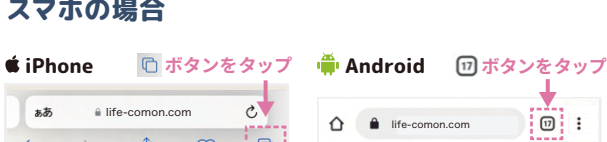
パソコンの場合



「X」閉じるボタン

← 一覧画面に戻りたい場合は、
このタブを閉じてください。

スマホの場合



※数字は異なるタブによって異なります



< 一覧に戻る

2

1



「削除」ボタンをタップ

2



「はい」ボタンをタップ

一度削除したアカウントを復元することは
できないのでご注意ください。



※誤って削除した場合は、再登録が必要です

PDFを閉じて一覧画面に戻る方法

パソコンの場合



スマホの場合



※数字は開いているタブによって異なります